

ASSEMBLÉE GÉNÉRALE 2024



Habitat Jeunes

Sète et Bassin de Thau

RAPPORT D'ACTIVITÉ

CÉLINE SÉNÉGAS
DIRECTRICE HJSBT



Événements marquants de 2024

- Fin des travaux et réaménagement de la résidence L'Alliance, rue Louis-Blanc
- Création d'un poste d'animateur

Les services de l'association :

- la résidence Habitat Jeunes
- La résidence Doumet (MNA)
- L'ESCAP'JEUNES
- Le pôle prévention santé
- la Boutique logement
- le Service logement des Hauts Cantons



LA RÉSIDENCE HABITAT JEUNES

Locaux destinés à l'hébergement

L'hébergement se décline en différentes solutions de logements adaptés : 3 résidences sociales et quelques logements en diffus :

Résidences jusqu'au 15 juin 2024	Chambres avec sanitaires	Studios	TOTAL
Louis-Blanc (fermé 31/01/2023)			
Diffus	3	4	7
Sévigné)	7	8	15
Le Phare		22	22
TOTAL	10	34	44

Résidences à partir du 15 juin 2024	Chambres avec sanitaires	Studios	TOTAL
L'Alliance	8	20	28
Diffus		2	2
Sévigné)	7	8	15
Le Phare		22	22
TOTAL	15	52	67



Publics accueillis

Nombre de jeunes présents au cours de l'année 2024 : **136 jeunes**

- 🌈 **107 jeunes** ont été accueillis de manière continue (contre 108 en 2021 et 84 en 2020)
- 🌈 **29 jeunes** ont été accueillis en alternance dans le cadre d'une convention avec le CFA de Sète.

	2018	2019	2020	2021	2022	2023	2024
Redevances (en euros)	192 889	206 186	194 957	199 085	199 163	193 082	260 104
Nombre de nuitées	17099	17 281	17 516	17 4	16 685	15 215	19 318
Nombre de jeunes accueillis	147	158	130	163	127	115	136
Taux d'occupation des résidents	96,09	97,43	94,63	96,10	92,81	100	100
Taux d'occupation avec alternants	94,85	94,69	92,29	92,21	87,91	95,37	100

Le nombre de jeunes pris en charge en 2024 par la **Direction Enfance Famille** a été de **15** :

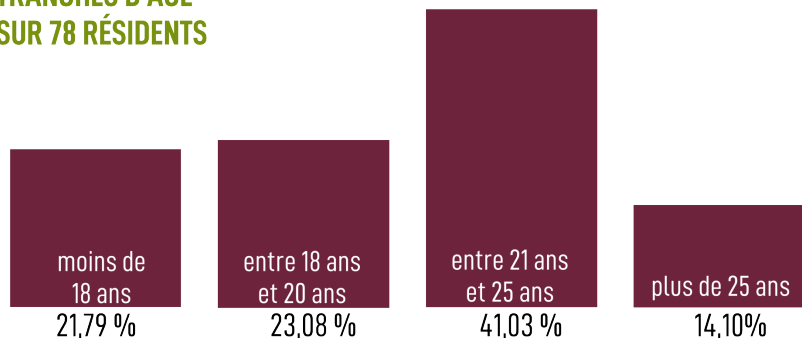
13 garçons, 2 filles soit **11,03%** des jeunes accueillis, jeunes en alternance inclus.

Si on comptabilise seulement les résidents, **14,02%** des jeunes accueillis sont pris en charge par la DEF.

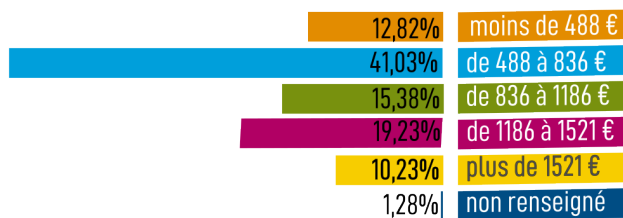


CARACTÉRISTIQUES

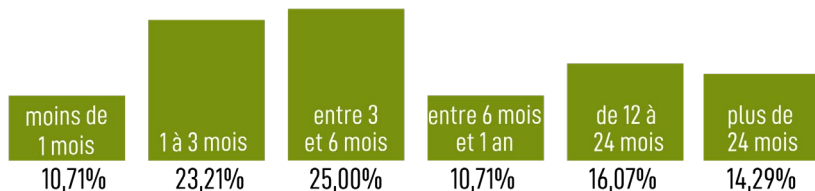
TRANCHES D'ÂGE SUR 78 RÉSIDENTS



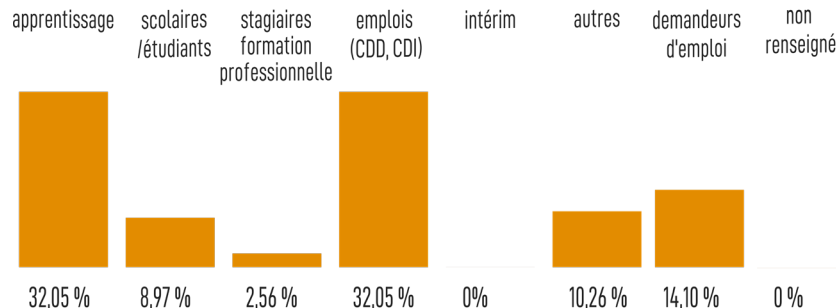
RESSOURCES DES JEUNES HÉBERGÉS



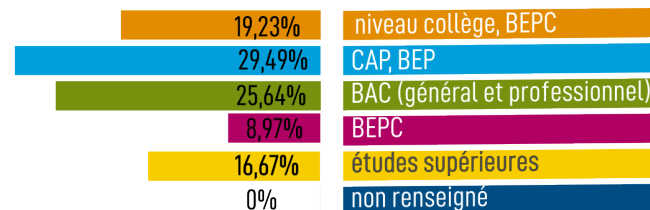
DURÉE DE L'HÉBERGEMENT SUR 56 SÉJOURS EN 2024



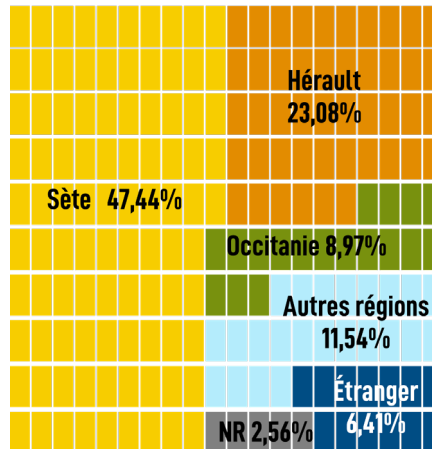
STATUT PROFESSIONNEL DE 78 RÉSIDENTS EN 2024



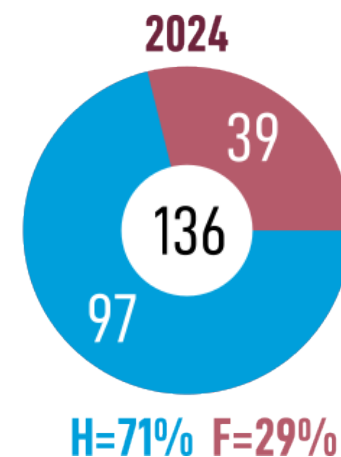
NIVEAU SCOLAIRE DES JEUNES HÉBERGÉS



ORIGINE RÉSIDENTIELLE DES JEUNES HÉBERGÉS



Genres des résidents



Les orientations proviennent de différentes STS :

- 🌈 4 jeunes ont été orientés par le STS de Sète Centre-Ville
- 🌈 6 jeunes ont été orienté par le STS de Frontignan
- 🌈 1 jeune a été orienté par le Département de l'Aude
- 🌈 4 jeunes via le Foyer de l'Enfance (2 de l'Hérault et 2 des Pyrénées Orientales)

L'ensemble de ces jeunes ont un projet d'insertion sur le bassin de Thau (Lycéen, emploi ou formation).

Sur cette année 2024, les jeunes pris en charge par la DEF sont sur des séjours longs :

- 🌈 2 résidents ont des séjours supérieurs à 2 ans
- 🌈 4 résidents ont un séjour de plus 18 mois
- 🌈 1 jeune a eu un séjour de moins d'un mois
- 🌈 8 jeunes sont arrivés en 2024 : un était mineur et sept étaient majeurs.

Sur les 15 jeunes accueillis, 5 jeunes ont été accueillis en tant que mineur soit 33,33%. Les jeunes sont restés à leur majorité au sein du FJT et ont bénéficié d'un contrat jeune majeur.

Sur les 15 jeunes accueillis, 2 jeunes sont sortis de la résidence car il y a eu une fin de CJM : un est resté sur le FJT et l'autre a eu une fin de contrat de résidence.

Ces 15 jeunes accueillis représentent 22,12% des entretiens réalisés par l'équipe socioéducative de la résidence.



Accueil et accompagnement

Une moyenne de 20 entretiens par semaine

Années	2017	2018	2019	2020	2021	2022	2023	2024
Nombres d'entretiens	640	838	1128	913	790	820	831	1071

Mise en place de l'animation collective

Depuis juillet 2024, un animateur a été embauché pour mettre en place des animations collectives au sein de la résidence.



RÉSIDENCE DOUMET (MNA)

Doumet en quelques chiffres

3 209 nuitées réalisées soit un taux d'occupation de **97,69%**.

Les **13 jeunes accueillis** sont des garçons originaires d'Afrique de l'Ouest (12) et d'Afrique centrale (1)

Actuellement, les 9 jeunes accueillis au 31 décembre sont **en apprentissage**

Pour les activités extra-scolaires :

 5 sont inscrits dans une salle de sport sur Sète

Sur les 13 jeunes accueillis, 4 jeunes sont partis

 2 fin d'hébergement pour un départ sur le FJT de Sète

 2 fin d'hébergement pour un départ sur Montpellier sur un des logements du Foyer de l'Enfance.

..

ESCAP'JEUNES

L'Escap'Jeunes est un dispositif qui s'adresse à des jeunes âgés entre 18 et 25 ans en situation de précarité, en rupture familiale et/ou sociale.

L'Escap'Jeunes est un lieu ouvert sur l'extérieur qui a pour objectifs de :

- tisser des liens de confiance avec des jeunes en rupture
- les conduire progressivement à s'impliquer dans un projet personnel et collectif
- réaliser une première évaluation sociale où les jeunes peuvent venir sans rendez-vous

LEVIER (Logement Expérimental de Valorisation Individuelle et par le Réseau)

Évolution de la plateforme depuis sa création

LEVIER	2017 (sur 6 mois)	2018	2019	2020	2021	2022	2023	2024
Nombre de jeunes orientés	37	76	106	85	72	92	51	72
Part des moins de 21 ans (en %)	75,7	68,4	70,75	61,2	55,56	57,45	54,90	59,72
Nombre de jeunes accueillis	26	55	77	81	54	65	37	49
Demande principale Hébergement	36	64		82	71	93	37	72
Nombre de jeunes hébergés	6	14	16	12	18	13	15	16
Nombre de nuitées	-	990	1000	885	1031	937	964	903
Taux d'occupation (en %)	-	90,41	91,32	80,82	94,16	87,57	88,04	82,47



Répartition Hommes/Femmes

 33 femmes soit 45,82% / 39 Hommes soit 54,17%

Répartition par âge

 39 jeunes ont entre 18 et 21 ans soit 54,17%

 4 jeunes de moins de 18 ans soit 5,55%

 29 jeunes ont entre 21 et 25 ans soit 40,28%

23 jeunes ont un parcours ASE dans leur enfance soit 31,94% du public orienté.

Évolution des orienteurs

	2017	2018	2019	2020	2021	2022	2023	2024
Services Habitat Jeunes (en %)	27,03	21,05	7,55	11,76	6,94	4,25	9,80	16,66
PSJ du CCAS (en %)	37,84	28,34	20,75	14,12	29,39	22,35	17,65	11,63
Bouche à oreille/déjà connu (en %)	-	11,84	12,26	16,47	18,06	18,10	13,73	18,06
SAO/SUS (en %)	-	13,16	10,38	8,24	2,78	3,19	1,96	2,78
4 STS du bassin de Thau	8,11	13,16	10,38	8,5	5,56	9,58	5,88	5,55
MLI du bassin de Thau	13,51	10,53	15,10	16,47	37,5	37,2	35,29	38,89
Autres (Educa tion Nationale, Trait Union, Nousas)	13,51	13,16	16,98	10,59	5,56	5,33	7,84	6,95
Internet	-	-	-	5,88	-	-	-	-



Répartition des jeunes orientés selon leur situation socioprofessionnelle

En pourcentage	2017	2018	2019	2020	2021	2022	2023	2024
Jeunes en CEJ/CEJ R				17,65	29,17	24,47	21,57	16,67
Jeunes sans situation				29,41	38,89	47,87	31,37	36,11
Jeunes salariés				10,59	10,59	7,44	21,57	13,89
Demandeurs emplois				7,06	16,67	8,51	19,61	22,22
Jeunes en formation				4,71		2,13	1,96	2,78
Etudiants / scolaires						2,13		2,78
AAH				4,71		1,06	1,96	2,78
RSA							1,96	1,39
Non renseignés	-	-	-	25,88	-	5,32	-	1,39

Situation du jeune lors de son orientation sur la plateforme

familiale

En pourcentage	2017	2018	2019	2020	2021	2022	2023	2024
En conflit avec la famille					26,39	25,53	25,49	30,56
En rupture familiale					13,89	35,11	37,25	30,56
Sans soutien financier et matériel					40,28	20,21	27,45	37,50
Isolés					22,22	17,02	9,80	1,39
Mise à l'abri (fuite, violence...)					1,39	2,12		





Situation du jeune lors de son orientation sur la plateforme

logement

En pourcentage	2017	2018	2019	2020	2021	2022	2023	2024
Hébergés chez des tiers					44,44	46,81	60,78	40,28
Hébergés chez les parents					11,11	5,32	7,84	22,22
A la rue/SDF	-				13,89	21,28	11,76	11,11
Hébergement précaire	-				23,61	13,83	17,65	20,83
Fin d'hébergement					4,67	9,57	1,96	2,78
Fin d'incarcération					1,39	1,06		2,78
Non renseignés	-	-	-		1,39	2,12		

Cellule Technique d'Évaluation Partagée (CTEP)

-  40 demandes d'hébergement ont pu être évaluées en CTEP et 27 ont été validées en Commission de Décision.
-  Sur 2024, il y a eu 21 CTEP organisées (soit une CTEP tous les 15 jours) auxquelles ont pu participer régulièrement ou ponctuellement les services suivants : Le Pôle Social Jeunes du CCAS de Sète, le Service Urgence Sétoise, une Assistante Sociale de l'Education Nationale, la CIMADE, le STS, des conseillers de la Mission Locale d'Insertion.



L'hébergement

En 2024, **16 personnes** ont été hébergées sur le dispositif ; 14 sont rentrées sur l'année en cours et 3 sont encore présentes au 31 décembre 2024.

- 11 personnes avaient moins de 21 ans soit 68,75%
- 5 personnes avaient entre 21 et 25 ans soit 31,25%

Sur les 16 jeunes hébergés, **7 jeunes ont connu un parcours Aide Sociale à l'Enfance soit 43.75% du public hébergé.**

Durée d'hébergement :

- 6 personnes ont bénéficié de la durée maximale du séjour (90 jours). Les 5 ont bénéficié d'une dérogation, le temps qu'une place se libère sur la résidence HJSBT et sur le dispositif adapté
- 2 personnes sont restées 9 semaines
- 3 personnes sont restées 6 semaines
- 2 personnes sont restées un mois
- 3 personnes étaient encore hébergées au 31/12/2024



LE CONTRAT ENGAGEMENT JEUNES (CEJ) JEUNES EN RUPTURE

Sur ce dispositif, depuis la mise en place :

- 166 jeunes ont été orientés (62% hommes/38% femmes)
- 41 jeunes ont été reçus dans le cadre du repérage (vu 1 ou 2 fois)
- 87 jeunes ont été reçus dans le cadre d'une remobilisation (3 RDV au min)
- 38 jeunes ont contractualisé un CEJ
- 20 jeunes sont sortis du dispositif : 7 vers l'emploi, 5 vers un autre dispositif, 6 pour un changement de territoire et 2 abandons.

Répartitions des jeunes orientés en fonction de leurs problématiques :

- 146 pour le logement (SIAO, 115, lien avec le SUS...)
- 140 pour la santé (prise de RDV médical, lien avec le SMP...)
- 139 pour les démarches administratives (CNI, ouverture de droits...)
- 98 pour la mobilité

Les jeunes accompagnés cumulent 3,15 critères en moyenne lors de leur entrée dans le CEJR.

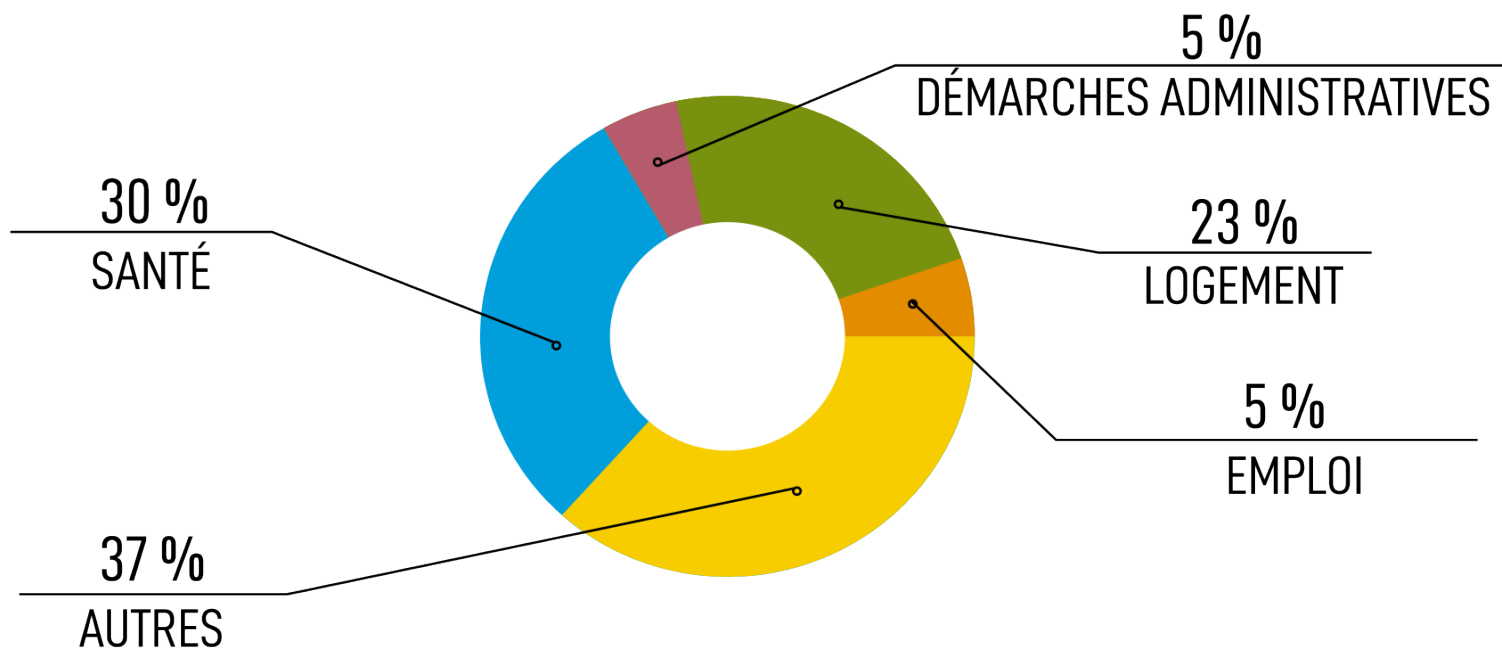
Au total, cela représente 1376 entretiens programmés

LE CONTRAT ENGAGEMENT JEUNES (CEJ) JEUNES EN RUPTURE

La répartition des différentes démarches en fonction des volets :

- 295 pour le logement (SIAO, 115, lien avec le SUS...)
- 374 pour la santé (prise de RDV médical, lien avec le SMP...)
- 68 pour les démarches administratives (CNI, ouverture de droits...)
- 97 pour l'emploi (recherche annonce, aide au CV...)
- 469 pour d'autres actions (mobilité, DIPC, accompagnements physiques...).

RÉPARTITION DES DÉMARCHES SELON VOLETS



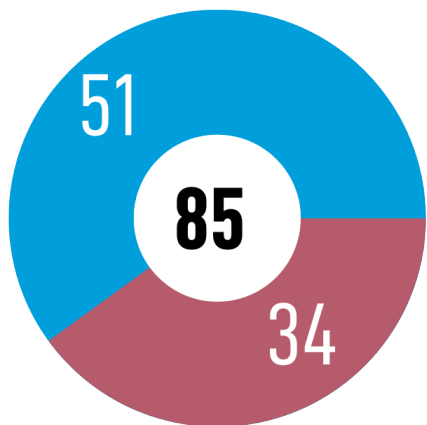
PÔLE SANTÉ

85 jeunes vus, 34 femmes, 51 hommes.

286 Consultations infirmières auprès des jeunes

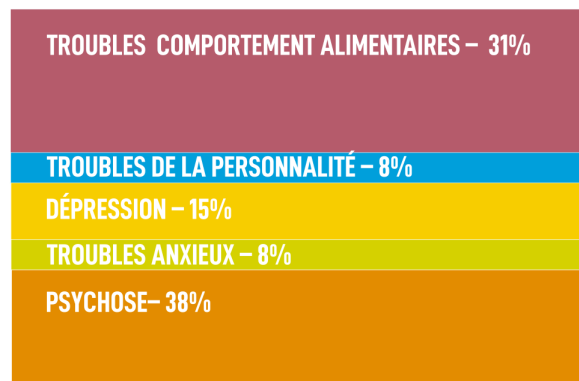
88 accompagnements physiques sur des rendez-vous liés à la santé

Répartition par genre
des consultations infirmières

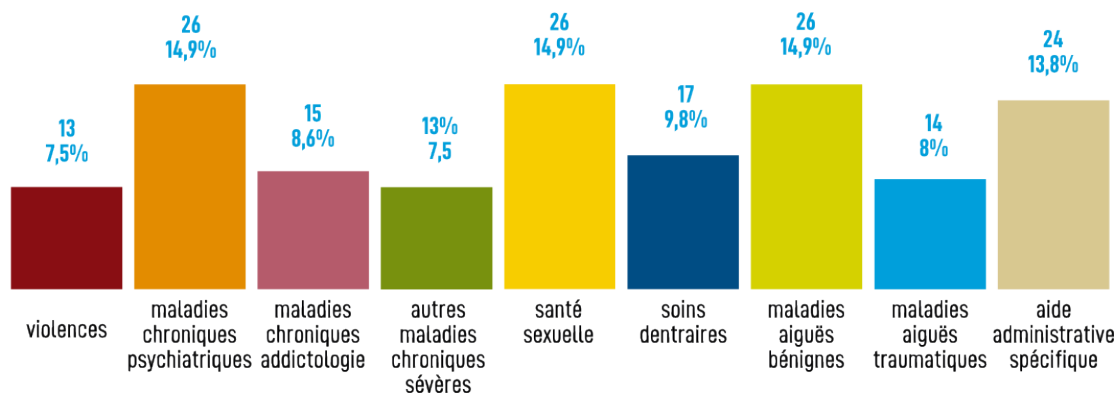


H= 60 % F= 40 %

Origine des 34 consultations
pour maladie chroniques psychiatriques



Pathologies relevées lors des 174 consultations



LA BOUTIQUE LOGEMENT

L'activité est en légère augmentation entre 2023 et 2024.

La Boutique Logement en chiffres sur 2024

- 247 jeunes orientés
- 174 jeunes reçus en entretien individuel
- 74 jeunes accompagnées dans le cadre des ASLL pour 152 mois/mesure
- 12 jeunes dans le cadre des dispositifs adaptés
- 4 jeunes dans le cadre du dispositif Bail glissant

Évolution des jeunes reçus à la Boutique Logement

Boutique Logement	2017	2018	2019	2020	2021	2022	2023	2024
Nombre de contacts	434	325	326	285	182	170	224	247
Nombre de jeunes reçus en entretien individuel	366	249	234	228	142	130	156	174
Part de jeunes reçus (en %)	84,3	76,6	71,8	80	78,02	76,47	69,64	70,45



Le nombre de jeunes orientés dans le cadre de la Boutique Logement est en hausse de 23 jeunes entre 2023 et 2024. Le nombre de jeunes reçus est aussi en hausse de 18 jeunes.

Boutique entretiens	2017	2018	2019	2020	2021	2022	2023	2024
Nombre entretiens AIO	470	581	593	623	435	495	607	473
Nombre entretiens ASLL	261	379	195	124	245	160	226	305
Visite à Domicile			17	17	10	5	21	9
TOTAL entretiens Boutique	731	986	805	764	690	660	854	938
entretiens non honorés								151

Évolution des dossiers administratifs réalisés pour les jeunes reçus

Évolution dossiers	2017	2018	2019	2020	2021	2022	2023	2024
Aide équipement	6	11	7	12	8	4	9	7
Dossier FSL (principe, accès et maintien)	73	47	54	78	47	47	68	36
Dossier Action Logement (Locapass, Visale...)	31	34	54	46	25	2	42	38
Dossier SIAO	10	3	14	10	8	6	11	26
FAJ	16	16	3	3	5	1	9	27
CAF (démarches régularisations)	183	102	230	159	78	68	79	96
Ouverture de compteurs (EDF, GDF, Veolia)	31	17	12	18	15	15	13	15
Dossier Logement Social	31	44	46	57	29	41	68	96
Dossier AIVS	19	10	10	13	0	4	0	4
MDES/DALO/SYPLO	6	4	3	1	3	0	6	18
Assurance logement	17	16	13	19	10	10	11	13
Autres dossiers (Secours populaire...)	12	25	31	47	35	112	48	2
Total des dossiers réalisés	434	329	477	463	263	310	364	378



AUTRES DISPOSITIFS

Les appartements relais

- L'association a accueilli 2 familles (trois personnes).
- Le taux d'occupation sur les deux appartements relais est de 100% avec 1098 nuitées réalisées.

Les Baux Glissants

- En 2024, 2 jeunes ont bénéficié du dispositif Bail glissant.

Les logements en Intermédiation Locative (IML)

3 familles ont été accompagnées dans le cadre de ce dispositif en 2024 :

- 2 familles monoparentales avec 2 enfants
- 1 famille monoparentale avec 1 enfant

En 2024, l'association a capté 3 nouveaux logements pour la mise en place des IML CEJR sur Sète. Cela représente au total 1349 nuitées sur l'ensemble des IML.



LE SERVICE LOGEMENT DES HAUTS CANTONS

ÉVOLUTION DE L'ACTIVITÉ DU SERVICE

Évolution de l'activité	2017	2018	2019	2020	2021	2022	2023	2024
Nombre personnes orientées	113	121	126	148	118	156	167	151
Nombre personnes reçues	90	98	103	122	82	132	143	120
Nombre personnes suivies dans le cadre ASLL	48	47	56	73	51	105	107	69

RENCONTRES OU CONTACTS TÉLÉPHONIQUES

Rencontres et entretiens	2017	2018	2019	2020	2021	2022	2023	2024
Nombre entretiens AIO	101	95	83	181	242	140	120	200
Nombre entretiens ASLL	141	158	207	184	157	478	365	286
Nombre de visites à domicile		16	31	20	5	27	19	29
TOTAL entretiens sur le SLHC	242	268	321	385	404	618	504	515



ACTIVITÉ DE LA PERMANENCE

44

dossiers FSL
(contre 68
en 2023)

44

Démarches
auprès
de la CAF

29

Dossiers HLM
(contre 38
en 2023)

18

Ouvertures de
compteur

17

dossiers
assurance
logement

Dossier SIAO

3

Dossiers Action
Logement

40

Autres dossiers
(Secours
populaire,
catholique...)

